

เครื่องชั่งรถบรรทุกแบบเคลื่อนย้ายได้


**TAW-01W**

**Axle Truck scale**

เครื่องชั่งรถบรรทุกแบบเคลื่อนย้ายได้สำหรับผู้ที่มีการเปลี่ยน  
สถานที่ชั่งบ่อยหรือต้องการประหยัดพื้นที่เป็นชุดหัวอ่านพร้อม  
ปริ้นเตอร์พร้อมแผ่นรองชั่งไร้ สาย ชั่งได้สูงสุด 60 ตัน  
รองรับได้ สูงถึง 4 เพลา 16 แผ่น และยังกันน้ำระดับ IP66

**TAW-01W**

**Axle Truck scale**



**Tiger**

# เครื่องชั่งรถบรรทุกแบบเคลื่อนย้ายได้

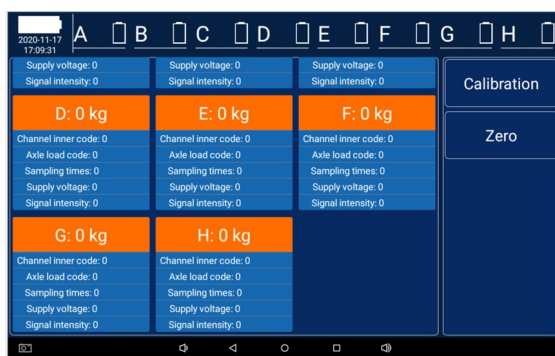
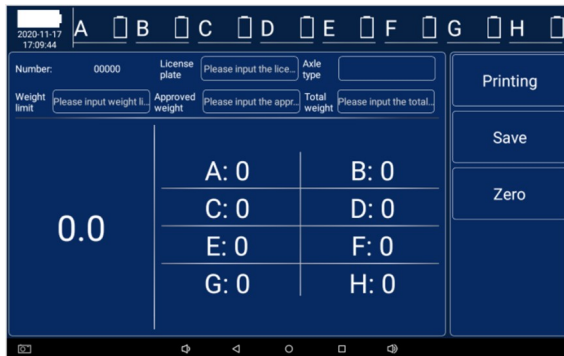
# TAW-01W

## Axle Truck scale

### ลักษณะเด่น

- กันน้ำระดับ IP66
- มี RS 232 / 485 จำนวน 1 port , USB 1 port
- ชั่งแบบ Static (จอดชั่ง) ค่า ERROR 3 – 5 %
- Safe load 120 %
- หน้าจอสัมผัสสีขนาด 10.1 นิ้ว ระบบ Android
- Battery Recharge DC 12V
- พร้อม Build in printer
- สามารถบันทึก ข้อมูลได้สูงสุด 500 ครั้ง
- อุณหภูมิ ใช้ได้ช่วง -10°C - 50°C

หัวข้อ	รายละเอียด		
พิกัด	20 ตัน	40 ตัน	60 ตัน
อ่านละเอียด	10 กก.		
ขนาด Pads ( ก*ย*ส)	700* 430* 29 มม. / ชั้น		
ขนาด Ramp	700 * 330 มม.		
จำนวน Pad	2 , 4 , 6 , 8 , 10 , 12 , 14 , 16		
การรองรับต่อ Pad	1 Pad รองรับ 15 ตัน , 1 เพลารองรับ 30 ตัน		



WEIGHING REPORT	
Serial No. :	000000
Date:	18/03/2020
Time:	22:38
Truck:	
Operator:	00
Driver:	
Total weight:	1000kg
No. 1 axle type:	1
Axle weight	500kg
No. 2 axle type:	1
Axle weight	500kg



กล่องเก็บ  
แผ่นชั่ง

### Option



สามารถเชื่อมต่อกับ  
จอแสดงน้ำหนักได้

ERROR Max 5% ในกรณีใช้งานชั่งน้ำหนักแบบปกติ ในแวนระนาบเดียวกัน \*

ปัจจัยที่อาจทำให้มีค่า Error มากกว่า Error Max

1. การชั่งที่ละเพลาแล้วรวมน้ำหนัก ไม่ชั่งพร้อมกันทั้งคัน (เนื่องจากรถทั้งคันไม่อยู่ในแวนระนาบเดียวกันอาจมีการดิ่งน้ำหนักกันได้)
2. ความลาดเอียงของพื้นที่ในการชั่ง
3. ฐานล้อมีขนาดใหญ่กว่าพื้นที่ชั่ง หรือชั่งชั่งไม่ตรงกลางแท่นชั่ง

ตัวแทนจำหน่าย

# Tiger